



# Мастер - класс

# Пальчиковый театр



Мастер-класс подготовила  
Воспитатель МБДОУ №519  
Баяндина Наталья Валерьевна

## Для нашего мастер-класса понадобится:



- белый картон
- цветные карандаши
- фломастеры
- ножницы
- клей или клеевой карандаш





**Шаг первый:  
нарисовать героя сказки**




*MaDona*

## Шаг второй: раскрасить





## Шаг третий: вырезать









**Шаг четвёртый: вырезаем  
отверстия для пальчиков**





Вот и готовы наши герои





## Шаг пятый: мастерим конверт для наших сказочных героев







**Спасибо за внимание**



*MaDona*