


Мебель

занятие по лексической
теме для детей 5-7 лет



Подготовила Печёркина В.А.
Учитель-логопед МБДОУ – детский сад № 519 г. Екатеринбург

Это Лера и Толя. Недавно они
переехали в новый дом.



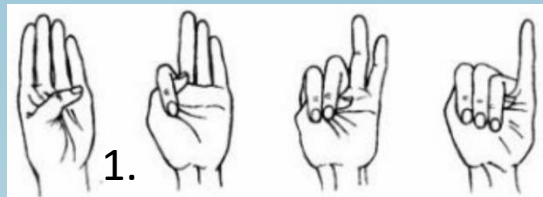
Рассмотри картинки. Назови одним словом все предметы.
(Мебель) Назови мебель для гостиной, кухни, спальни.



«Много мебели в квартире»

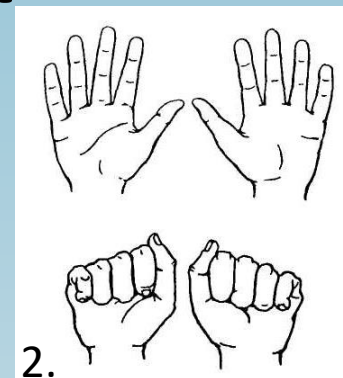
Раз, два, три, четыре –

(загибаем пальцы)



Много мебели в квартире.

(сжимаем и разжимаем пальцы)



В шкаф повесим мы рубашку,

(показываем шкаф – кулак на кулак)



А в буфет поставим чашку.

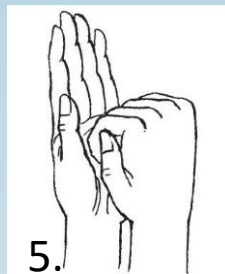
(ладони чашечкой)



Чтобы ножки отдохнули,

Посидим чуть-чуть на стуле.

(кулак прижимаем к ладони)



А когда мы крепко спали,

На кровати мы лежали.

(руки под щеку)



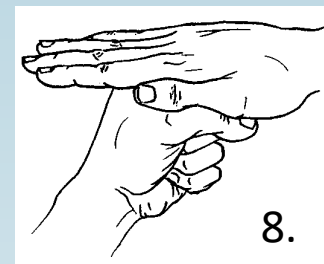
А потом мы с котом *(показываем кота)*

Посидим за столом *(ладонь на кулак)*



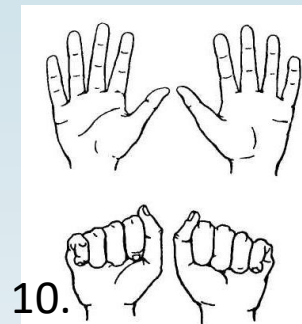
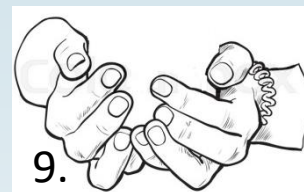
Чай с вареньем дружно пили.

(ладони чашечкой)



Много мебели в квартире!

(сжимаем и разжимаем пальцы)



«Скажи наоборот»

Шкаф



высокий, а тумбочка



....

Диван



мягкий, а табурет



....

Шкаф



большой, а полка



....

Кресло



мягкое, а стол




....

«Четвёртый лишний»



«Четвёртый лишний»



« НАЗОВИ ЛАСКОВО »



Стол – столик, кровать, кроватка, диван – диванчик,
стул – стульчик, шкаф - шкафчик

Отгадай загадки

На него садятся, но не стул.
С подлокотниками, но не диван.
С подушками, но не кровать.



Есть спина, а не лежит никогда.
Есть четыре ноги, а не ходит.
Сам всегда стоит,
а другим сидеть велит.



Не зря в квартире он стоит:
Когда к обеду он накрыт,
Он собирает всю семью,
За ним я чай и кофе пью.



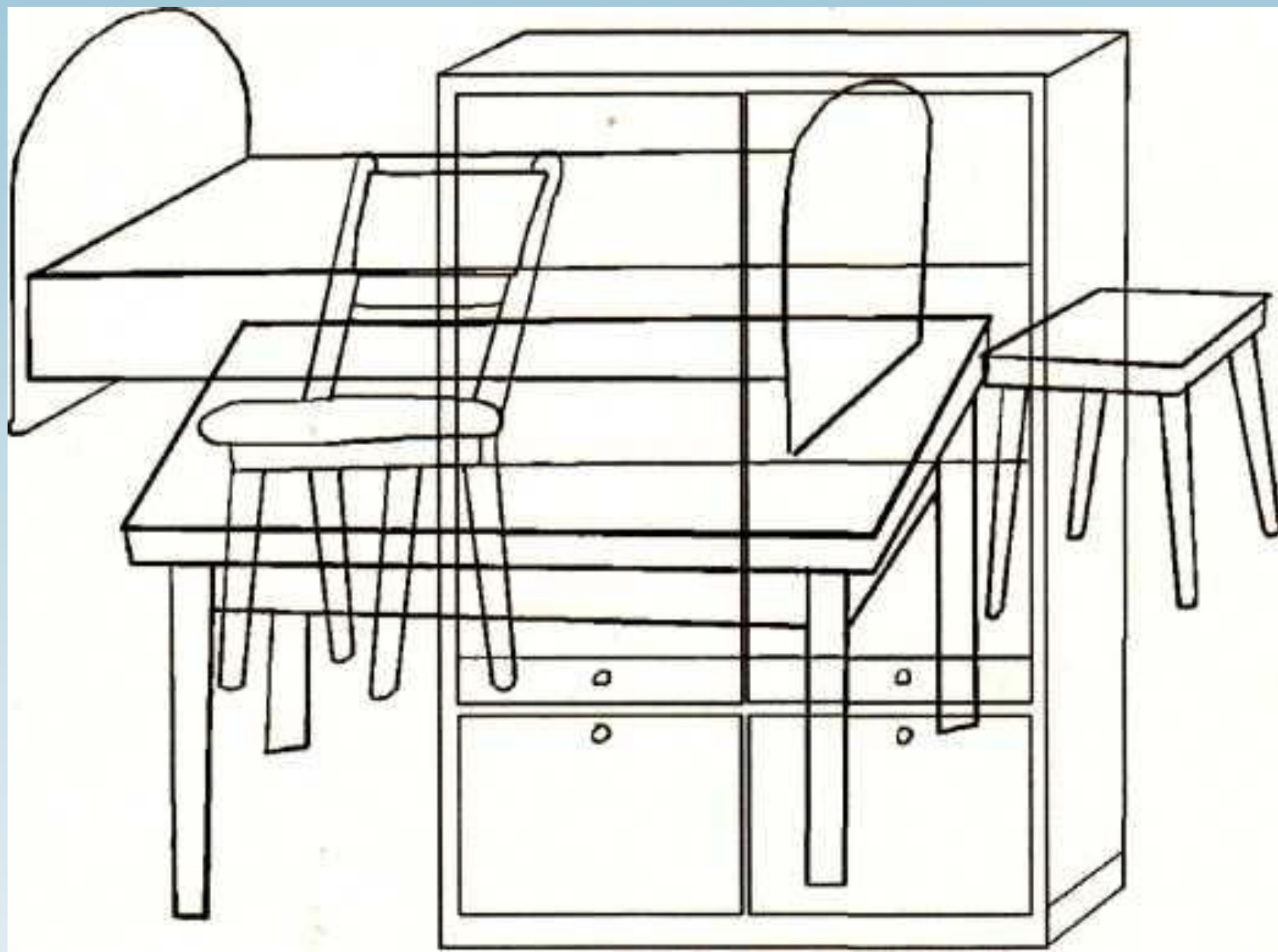
Здесь и вешалки, и полки,
Словно в доме этажи.
Брюки, кофточки, футболки –
По порядку все лежит.



Если ты устал играть,
То ложишься на...



Найди на картинке и назови все предметы мебели.
Сосчитай, сколько их?



Молодец!

